



Senden und Empfangen von Verschlüsselten Nachrichten mit totemo-Mail

Der Kreis Rendsburg-Eckernförde nutzt totemo – Mail zur Verschlüsselung sensibler, personenbezogener Daten. Im Folgenden wird Ihnen der Umgang mit den verschlüsselten E-Mails erklärt.

Wenn Sie erstmalig eine verschlüsselte E-Mail erhalten, müssen Sie sich registrieren.

Kreis Rendsburg-Eckernförde
Registrierung zum Empfang sicherer E-Mail



Hallo otto.normalverbraucher@mail.de,

Max Mustermann hat Ihnen eine sichere E-Mail gesendet.

Bitte registrieren Sie sich, indem Sie "Jetzt Registrieren" verwenden, um die E-Mail zu erhalten.

Nutzer-ID:

[otto.normalverbraucher@mail.de](#)

Einmalpasswort:

weritwvh

Jetzt Registrieren

Mit freundlichen Grüßen,
Max Mustermann

Hierfür klicken sie hier und nutzen das Einmalpasswort.



Kreis Rendsburg-Eckernförde

Der Landrat

Fachdienst IT-Management und Digitalisierung

Bitte geben Sie das neue Passwort ein.:

Anschließend setzen Sie ein neues Passwort.

Ihr Passwort muss aus mindestens 10 Zeichen bestehen, darunter Klein-, Großbuchstaben, Ziffern sowie Sonderzeichen.

Passwort neu setzen

Passwort bestätigen

Nach der Registrierung erfolgt eine Weiterleitung zur Anmeldemaske.



WebMail-Anmeldung

Benutzername

Passwort

[Passwort vergessen?](#)

Anmelden

[Öffentlichen Schlüssel erfragen](#)



Kreis Rendsburg-Eckernförde

Der Landrat

Fachdienst IT-Management und Digitalisierung

Jede weitere verschlüsselte E-Mail, enthält einen Link zu dieser Login-Maske.

Alternativ können Sie über <http://sec.kreis-rd.de/> auf das Postfach zugreifen.

Kreis Rendsburg Eckernförde
Neue sichere Nachricht



Hallo otto-normalverbraucher@mail.de

Max Mustermann hat Ihnen eine sichere totemomail Nachricht gesendet. Sie haben sich bereits in unserem **totemomail®** System registriert. Bitte benutzen Sie Ihre **totemomail®** Accountdaten zum Anmelden.

Jetzt Anmelden

Mit freundlichen Grüßen,
Kreis Rendsburg-Eckernförde
IT-Management



Bitte beachten Sie:

**Sie haben ein S/MIME Zertifikat
oder ein OpenPGP Key?**

Bitte antworten Sie dann auf diese E-Mail, indem Sie Ihre Antwort signieren oder den jeweiligen Key als Anhang mitsenden.



Kreis Rendsburg-Eckernförde

Der Landrat

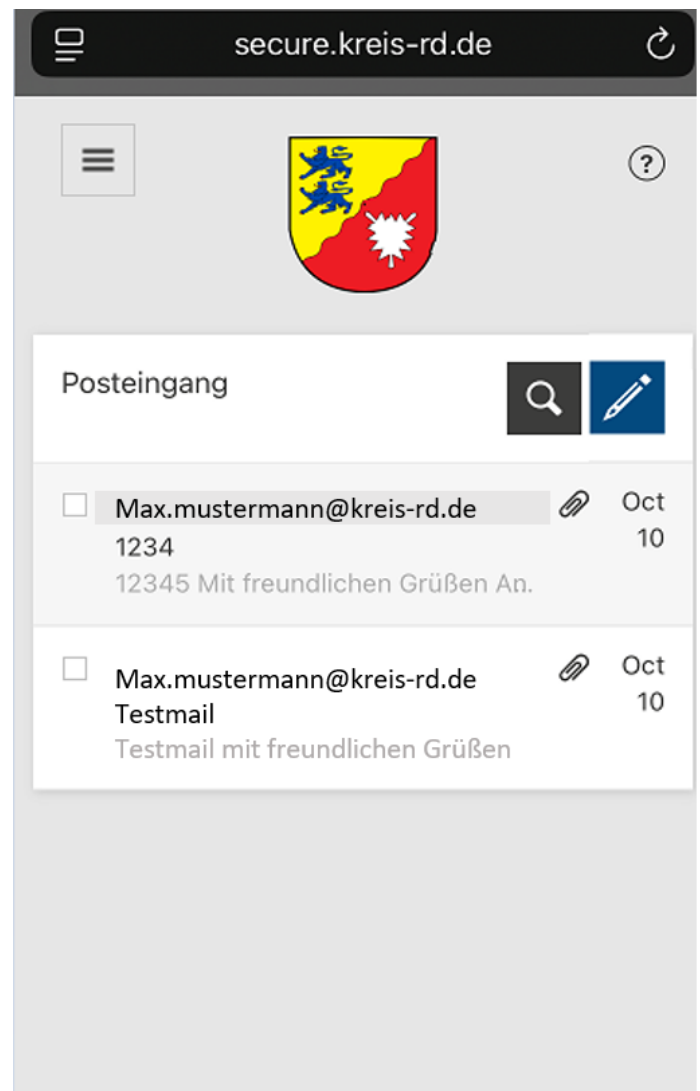
Fachdienst IT-Management und Digitalisierung

Nach der Anmeldung öffnet sich das verschlüsselte Postfach.

Hier finden Sie alle verschlüsselten E-Mails die an diese E-Mail-Adresse geschickt wurden.

Außerdem können Sie direkt über das Postfach antworten oder auch eine neue E-Mail verfassen.

Das Postfach fasst maximal 50 MiB. Achten Sie daher darauf, dass Sie alte E-Mails regelmäßig löschen.





Kreis Rendsburg-Eckernförde

Der Landrat

Fachdienst IT-Management und Digitalisierung

Alternativ Sieht das Postfach so aus:

The screenshot shows a webmail interface for 'totemo WebMail'. The header includes the user's email address 'otto.normalverbraucher@mail.de' and a search icon. The left sidebar contains navigation links: 'Neue Nachricht', 'Posteingang (2)', 'Entwürfe', 'Gesendete Nachrichten', 'Papierkorb', 'Kontakte', and 'Neuer Ordner +'. Below these, it shows '1.0 MiB von 50.0 MiB verwendet'. The main area displays a list of four messages, all from 'max.mustermann@kreis-rd.de' with the subject 'Test – Mit freundlichen Grüßen'. The messages are dated 'Oct 10' and 'Sep 11'. Each message has a checkbox on the left and a link icon on the right.

The screenshot shows a webmail interface for 'totemo WebMail' displaying a specific message. The header includes the user's email address 'otto.normalverbraucher@mail.de' and a search icon. The left sidebar contains navigation links: 'Neue Nachricht', 'Posteingang (1)', 'Entwürfe', 'Gesendete Nachrichten', 'Papierkorb', and 'Kontakte'. The main area displays the message details: 'test' 10.10.2025, 12:05:45 MESZ. The 'Von:' field is 'otto.normalverbraucher@mail.de' and the 'An:' field is 'max.mustermann@kreis-rd.de'. The subject is 'Test2' and the body text is 'Mit freundlichen Grüßen'. There is a 'Antworten' button and a dropdown arrow on the right.



Wenn das Postfach länger als **30 Tage** nicht genutzt wird, wird es automatisch gesperrt.

Sie erhalten dann eine Fehlermeldung als E-Mail.

Die zugeschickte verschlüsselte E-Mail befindetet sich trotzdem in Ihrem Postfach.

Über diesen Link können Sie das Passwort zurücksetzen und das Postfach wieder aktivieren:

<http://sec.kreis-rd.de/>

Klicken Sie bitte „Passwort vergessen“ an.

Kreis Rendsburg-Eckernförde

Noch nicht Registriert

Fehler! Es wurde kein Dateiname angegeben.

Hallo otto.normalverbraucher@mail.de,

Max Mustermann hat Ihnen eine sichere E-Mail gesendet.

Um diese lesen zu können, müssen Sie sich zuerst auf unserem System registrieren. Bitte folgen Sie den Instruktionen, die Sie mit der ersten Benachrichtigung erhalten haben.

Mit freundliche Grüßen,
Kreis Rendsburg-Eckernförde
IT-Management

WebMail-Anmeldung

Benutzername

Passwort

[Passwort vergessen?](#)

Anmelden

[Öffentlichen Schlüssel erfragen](#)



Folgen Sie anschließend den Anweisungen der Website

Passwort-Reset

① Ihre E-Mail-Adresse

② Überprüfen

③ Zurücksetzen

Sie können Ihr Passwort mit den von Ihnen gewählten Sicherheitsfragen zurücksetzen. Bitte geben Sie Ihre E-Mail-Adresse ein.

Ihre E-Mail-Adresse ✓

Muster@gmail.com

Nächster Schritt

Abbrechen

Passwort-Reset für muster@gmail.com

✓ Ihre E-Mail-Adresse

② Überprüfen

③ Zurücksetzen

Es wurde Ihnen ein Sicherheitscode gesendet.

Der Code läuft ab in: 14 min 59 sec

Erneut senden

Erneut senden verfügbar in: 00 min 59 sec

← Zurück

Nächster Schritt

Abbrechen



Kreis Rendsburg-Eckernförde

Der Landrat


Fachdienst IT-Management und Digitalisierung



Administrator <e-mail-sicherheit@kreis-rd.de>

to me ▾

Bitte verwenden Sie den folgenden Prüfcode, um Ihre E-Mail zu verifizieren: 722359 Anfrage gesendet von IP: 157.140.2.222



Passwort-Reset für muster@gmail.com

✓ Ihre E-Mail-Adresse

② Überprüfen

③ Zurücksetzen

Es wurde Ihnen ein Sicherheitscode gesendet.


722359

Der Code läuft ab in: 14 min 59 sec

Erneut senden

Erneut senden verfügbar in: 00 min 59 sec

[← Zurück](#)[Nächster Schritt](#)



Passwort-Reset für muster@gmail.com

✓ Ihre E-Mail-Adresse

✓ Überprüfen

③ Zurücksetzen

Bitte geben Sie das neue Passwort ein.:

Passwort neu setzen

Passwortstärke

Passwort bestätigen

[← Zurück](#)

[Abbrechen](#)

[Speichern](#)