

# Nutzungshinweise für das Ratsinformationssystem (RIS)

Nutzungsberechtigt für den geschützten Bereich des RIS sind alle Kreistagsabgeordneten sowie die Schriftführer.

So gelangen Sie in den geschützten Bereich des RIS:

1. Gehen Sie mit Hilfe Ihres Internet-Browsers auf die Homepage des Kreises Rendsburg-Eckernförde ([www.kreis-rd.de](http://www.kreis-rd.de))
2. Klicken Sie auf den Navigationspunkt „Politik“ und dann auf den Unternavigationspunkt „Ratsinformationssystem“

Kreis Rendsburg-Eckernförde: Zusammensetzung des Kreistages - Microsoft Internet Explorer

Adresse <http://www.kreis-rd.de/>

KREIS RENDSBURG-ECKERNFÖRDE

Herzlich willkommen

Startseite | Kontakt | Impressum | Sitemap

Sie sind hier: » Startseite » Politik » Zusammensetzung des Kreistages

### Zusammensetzung des Kreistages

als Ergebnis der Kommunalwahl vom 25. Mai 2008

**56 Mitglieder**

CDU	51.635 Stimmen	42,5 %	25 Sitze
SPD	34.238 Stimmen	28,5 %	16 Sitze
FDP	11.396 Stimmen	9,4 %	5 Sitze
Bündnis 90 / Die Grünen	11.053 Stimmen	9,1 %	5 Sitze
SSW	7.004 Stimmen	5,8 %	3 Sitze
Die Linke	6.095 Stimmen	5,0 %	2 Sitze

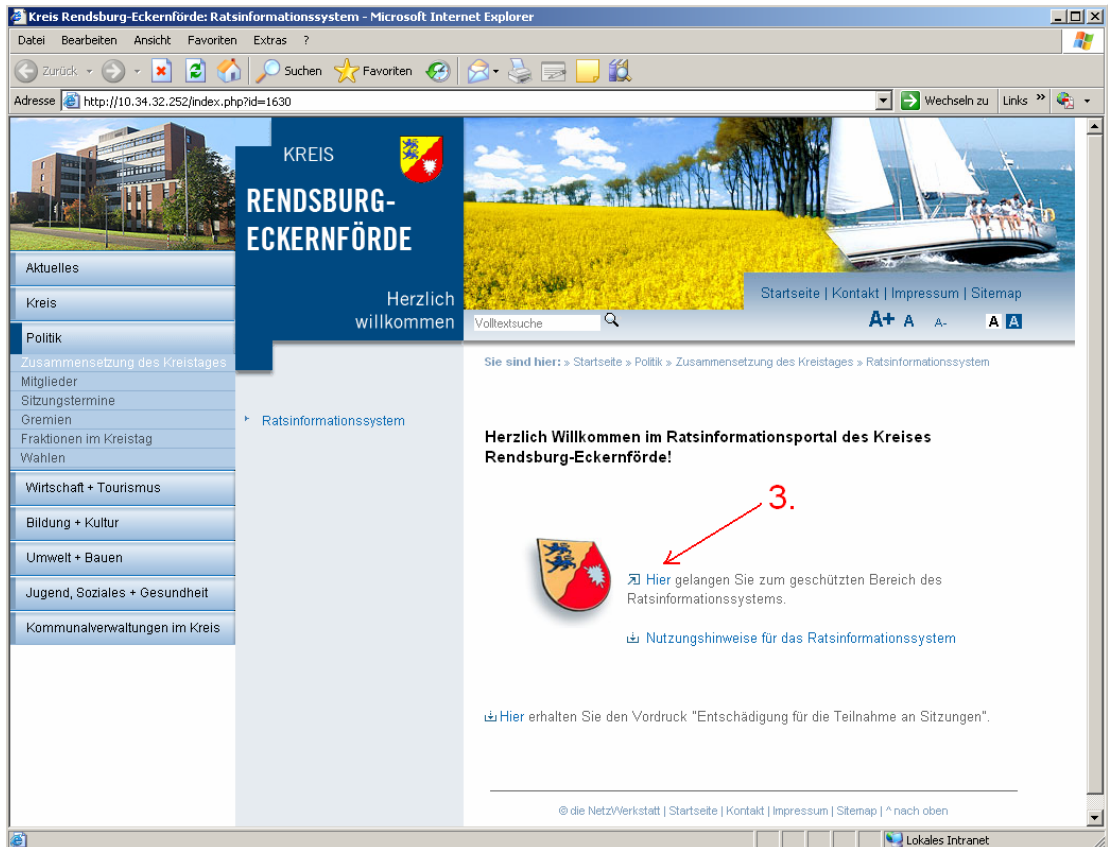
**Kreispräsident** Lutz Clefsen, Altenholz, CDU

1. stellv. Kreispräsident Reiner Bunte, Eckernförde, SPD

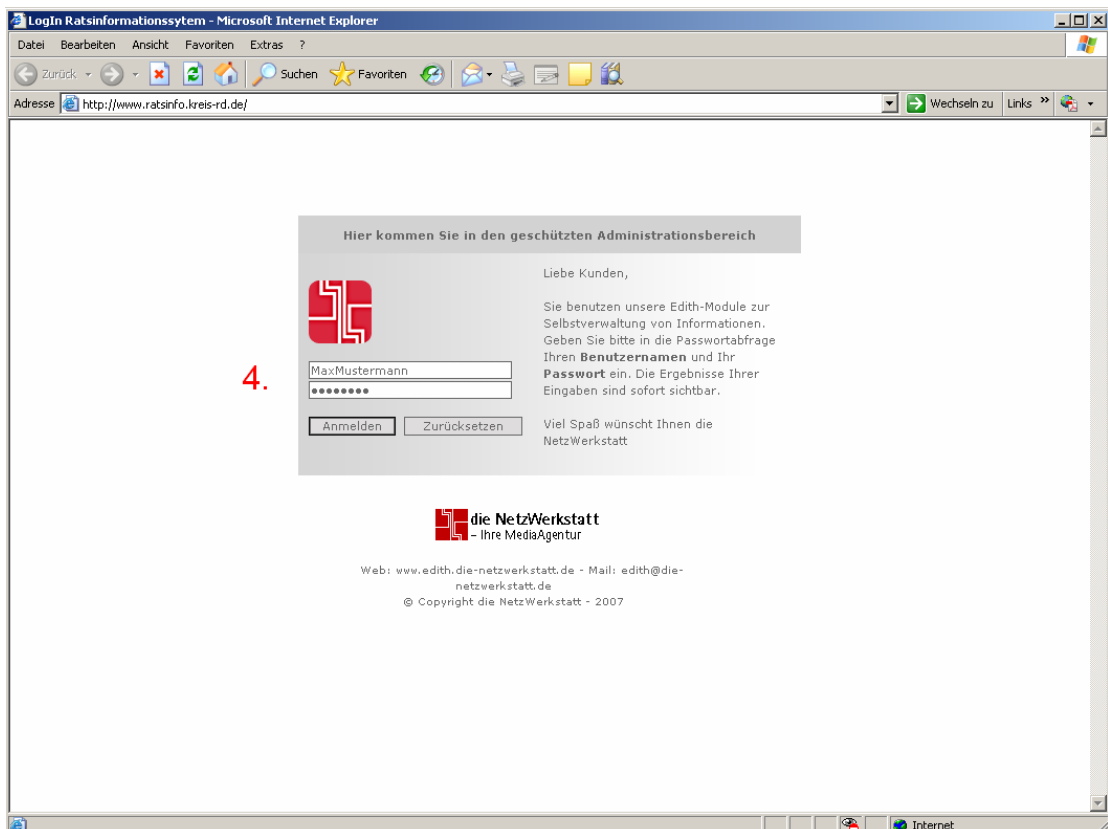
2. stellv. Kreispräsident Burckhard Kasten, Gettorf, CDU

<http://www.kreis-rd.de/1630.html>

3. Auf der rechten Seite der Homepage befindet sich ein Link zum geschützten Bereich des RIS; nach einem Klick auf den Link öffnet sich ein neues Fenster.



4. Melden Sie sich bitte mit Ihrem Benutzernamen und Passwort an.



5. Sie befinden sich nun im geschützten Bereich und haben Zugriff auf sämtliche Dokumente zu Sitzungsterminen. Auf der Startseite finden Sie eine Übersicht aus den aktuellen Sitzungsterminen und den kürzlich eingestellten Dokumenten. Sollte der gesuchte Sitzungstermin in der Übersicht nicht erscheinen, so haben Sie die Möglichkeit, diesen Termin zu suchen. Dies ist möglich über die Registerkarten

- „**Termine suchen**“ und
- „**Gremien suchen**“

The screenshot shows the website interface for the Ratsinformationssystem of Kreis Rendsburg-Eckernförde. The browser window title is "Ratsinformationssystem - Kreis Rendsburg-Eckernförde - Microsoft Internet Explorer". The address bar shows "http://www.ratsinfo.kreis-rd.de/index.php". The page header includes the logo and the text "RATSINFORMATIONSSYSTEM - KREIS RENDSBURG-ECKERNFÖRDE". Below the header, there is a navigation menu with the following items: "Startseite", "Aktuelle Termine", "Terminarchiv", "Dokumente finden", "Mitglieder suchen", "Gremien suchen", "Fraktionsübersicht", and "Zur Administration". The main content area is titled "Aktuelle Informationen" and contains two columns of information. The left column is titled "anstehende Sitzungstermine" and lists several upcoming meetings with dates and titles. The right column is titled "zuletzt aktualisierte Dokument(e)" and lists recently updated documents with dates and titles. A red arrow points from the number "5." to the "Dokumente finden" menu item. The footer of the page includes the logo for EDITH-CMS and the text "© die Netz/Werkstatt | Drucken | ^ nach oben".

Innerhalb des gesuchten Sitzungstermins finden Sie – sofern vorhanden – die entsprechenden Dokumente zum Anzeigen oder zum Herunterladen.

Eine gezielte Suche nach Dokumenten zu einem bestimmten Gremium finden Sie unter der Registerkarte „**Dokumente finden**“

Die öffentlichen und nicht öffentlichen Dokumente sind entsprechend gekennzeichnet.

Ratsinformationssystem - Kreis Rendsburg-Eckernförde - Dokumente finden - Microsoft Internet Explorer

Adresse: http://www.ratsinfo.kreis-rd.de/site\_index\_Dokumente%20finden\_3f9be6e5fc1edaa32abea5f2a39ce507\_35\_\_dokumente.html

## RATSINFORMATIONSSYSTEM - KREIS RENDBURG-ECKERNFÖRDE

Kreistagsabgeordnete(r) (Zugriff auf alle Dokumente innerhalb des Kreises)

Startseite | Aktuelle Termine | Terminarchiv | **Dokumente finden** | Mitglieder suchen

Übersicht | Zur Administration

### Suche

Sie suchen Dokumente aus einem bestimmten Zeitraum?  
Bitte tragen Sie einfach den Zeitraum des gesuchten Dokuments ein:

Beginn am:  (tt.mm.jjjj)

Zeitraum bis:  (tt.mm.jjjj)

Sie suchen Dokumente aus einem bestimmten Gremium?  
Gremium:

Sie wollen die Dokumente unter allen Sitzungsterminen suchen lassen?  
Dann geben Sie bitte das gesuchte Stichwort ein und klicken auf "Suchen":  
Stichwortsuche:

Hilfreich ist natürlich auch eine Eingrenzung des Zeitraumes.  
**Wir wünschen viel Erfolg!**

EDITH-CMS | © die NetzWerkstatt | Drucken | ^ nach oben

Ratsinformationssystem - Kreis Rendsburg-Eckernförde - Zur Terminübersicht - Microsoft Internet Explorer

Adresse: http://www.ratsinfo.kreis-rd.de/site\_index\_Zur%20Termin%FCbersicht\_3f9be6e5fc1edaa32abea5f2a39ce507\_35\_\_suche\_dokumente.html

Kreistagsabgeordnete(r) (Zugriff auf alle Dokumente innerhalb des Kreises)

Startseite | Aktuelle Termine | Terminarchiv | **Dokumente finden** | Mitglieder suchen | Gremien suchen | Fraktionsübersicht | Zur Administration

Sie haben nach Dokumenten mit folgenden Optionen gesucht:  
- **Beginndatum: 03.11.2008**, **Enddatum: 19.12.2008**, **Stichwortsuche: Niederschrift**, **Ausschuss: Hauptausschuss (Kreis Rendsburg-Eckernförde)**-

Gefundene Dokumente: 2

S. 1 von 1

Seitenauswahl: 1

### Übersicht aller Dokumente

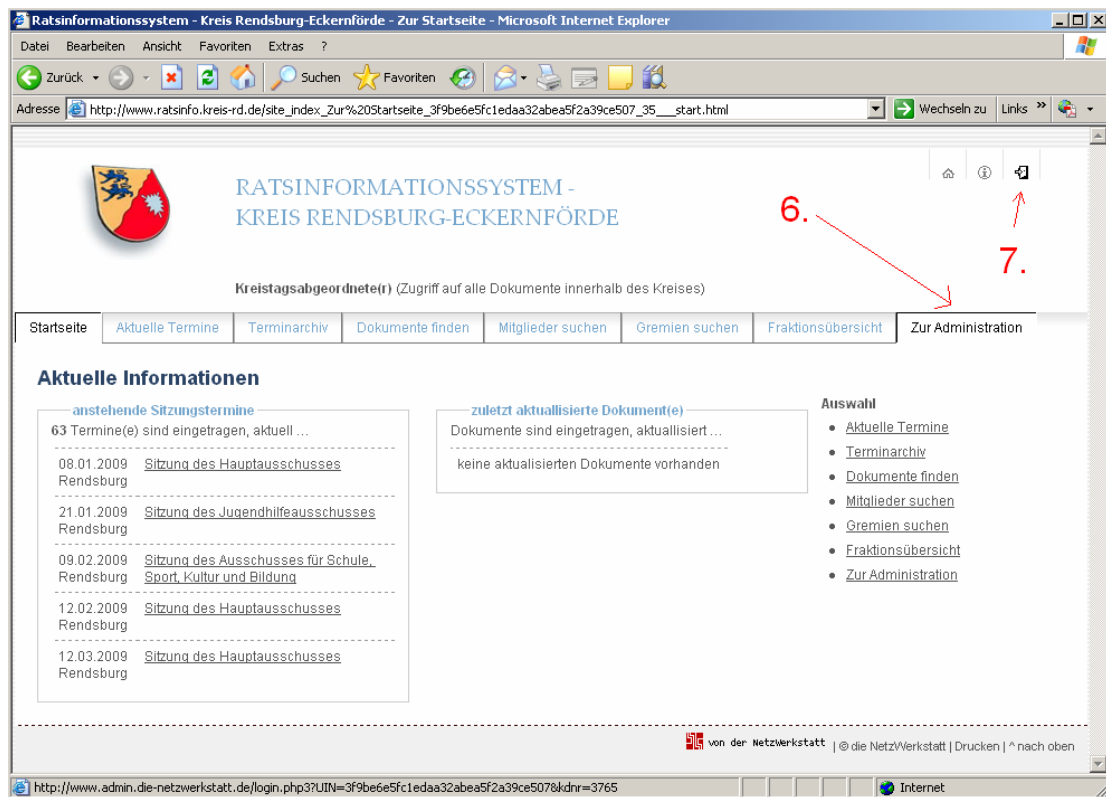
Art	Dokument	Sitzungstermin	Infos
<a href="#">NI-Ö</a>	<b>Niederschrift</b> Dokument: <a href="#">nsha131108oe.pdf</a> (22 kbytes   26.11.2008)	Donnerstag, 13.11.2008 um 17:00 Uhr <b>Sitzung des Hauptausschusses</b> (Kreis Rendsburg-Eckernförde)	<a href="#">i</a>
<a href="#">NI-NÖ</a>	<b>Niederschrift</b> Dokument: <a href="#">nsha131108noe.pdf</a> (31 kbytes   26.11.2008)	Donnerstag, 13.11.2008 um 17:00 Uhr <b>Sitzung des Hauptausschusses</b> (Kreis Rendsburg-Eckernförde)	<a href="#">i</a>

S. 1 von 1

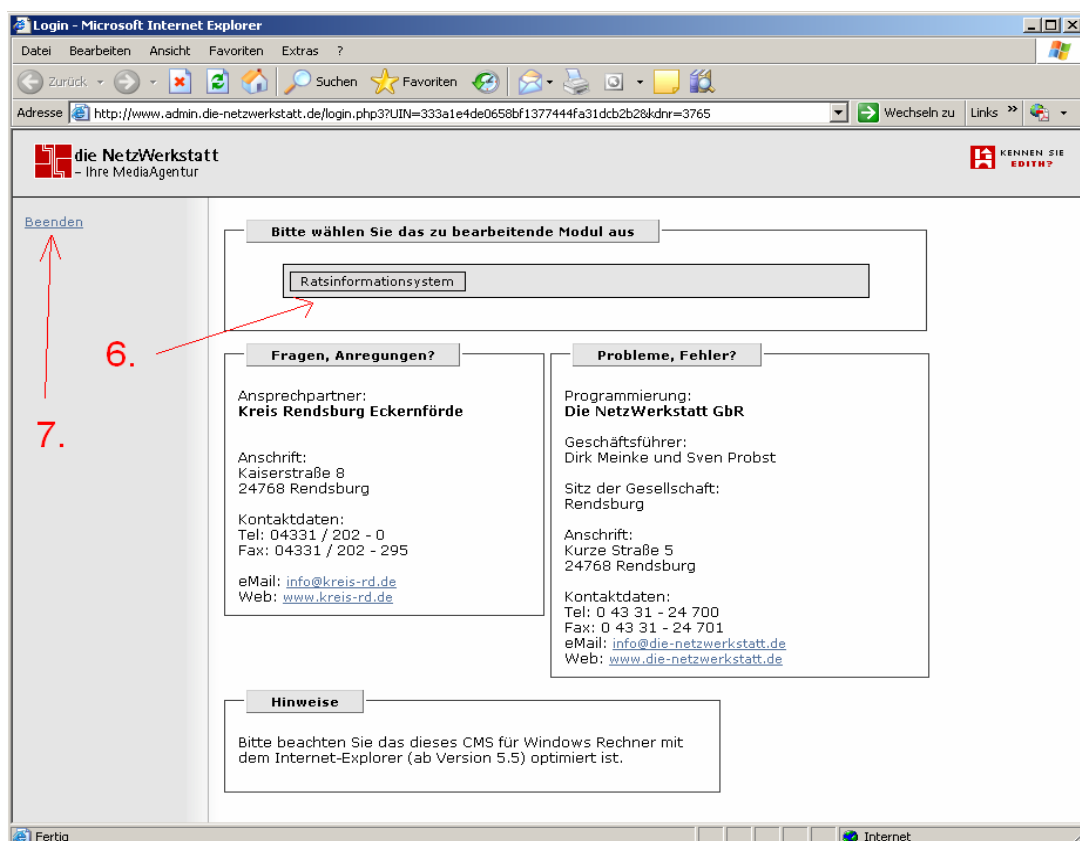
Seitenauswahl: 1

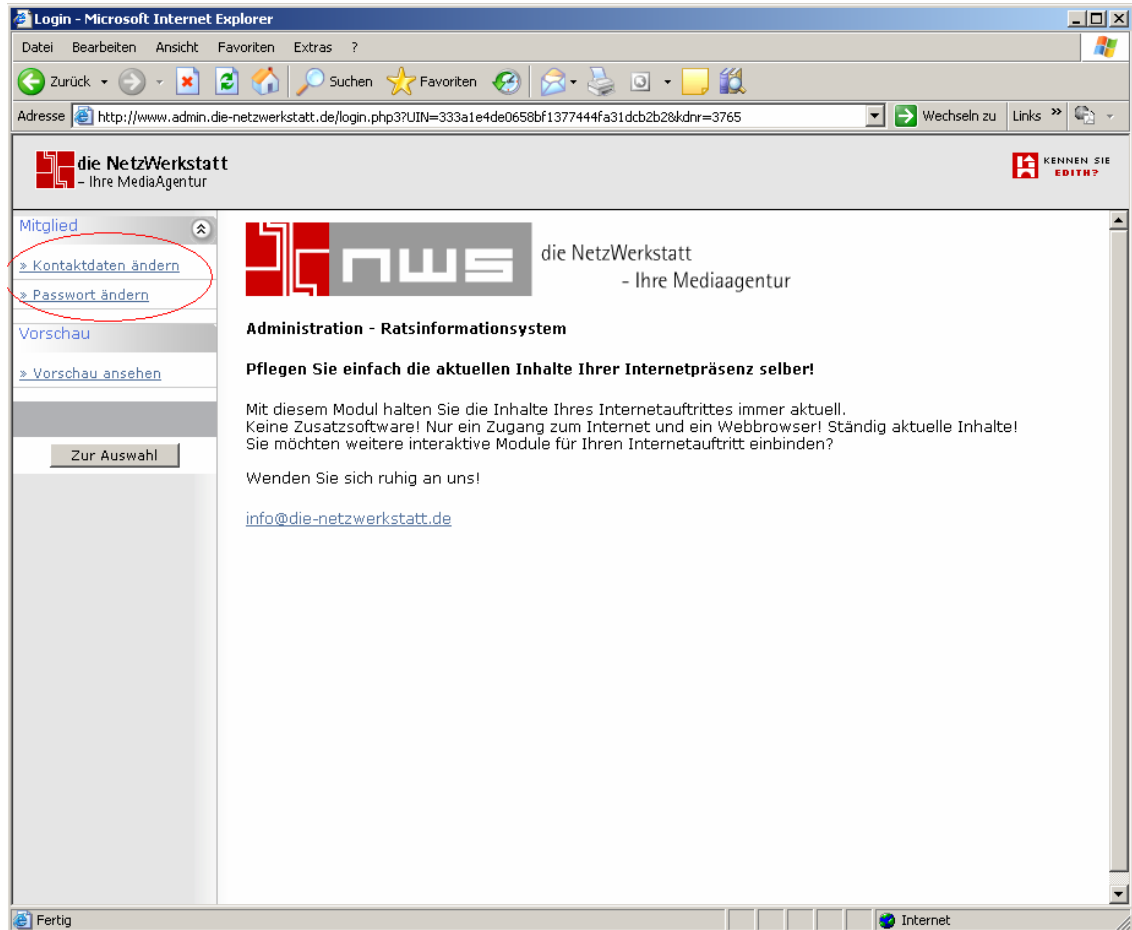
von der NetzWerkstatt | © die NetzWerkstatt | Drucken | ^ nach oben

6. Über die Registerkarte „**Zur Administration**“ gelangen Sie in einen Bereich des RIS, in welchem Sie Ihre Kontaktdaten (Personendaten, Adresse, Telefonnummer, E-Mail-Adresse, etc.) selbständig ändern können. Außerdem haben Sie die Möglichkeit, Ihr Passwort für den geschützten Bereich zu ändern.



Nach dem Klick auf die Registerkarte „**Zur Administration**“ öffnet sich ein neues Fenster:





7. Den Administrationsbereich verlassen Sie anschließend über die Schaltfläche „**Zur Auswahl**“ und dann durch einen Klick auf „**Beenden**“.

Das RIS verlassen Sie durch einen Klick auf das **Türsymbol** (oben rechts im Ausgangsfenster)

Für das Einstellen der Tagesordnungen sowie der Vorlagen und der Niederschriften sind die jeweiligen Schriftführer verantwortlich.

Für technische und administrative Fragen stehen Frau Stiller und Herr Kleinschmidt vom Fachdienst 4.2 zur Verfügung.